

The Sentence

Definition :-

A sentence is a group of words which makes complete sene.

(वाक्य शब्दों का एक ऐसा समूह है जो पूर्ण अर्थ प्रकट करता है।)

For Examples:- 1. The sun sets in the west.

2. There are you poing?

Kinds Of Sentences

1) Assertive Sentence (स्वीकारात्मक वाक्य)	2) Interrogative Sentence (प्रश्नवाचक वाक्य)	3) Imperative Sentence (आज्ञावाचक वाक्य)	4) Exclamatory Sentence (विस्मयादिबोधक वाक्य)
<p>शब्दों का ऐसा समूह जो सकारात्मक बनकरात्मक तरीके से संकल्प, घटना एवं स्थिति आदि को व्यक्त करता है।</p> <p>Ex-1. We all wish to live a happy life.</p> <p>2. The earth is a planet.</p>	<p>प्रश्नवाचक शब्दों का प्रयोग प्रश्न पूछने के लिए किया जाता है।</p> <p>Ex-1. Did he open his shop?</p> <p>2. Where will they go tomorrow?</p>	<p>आज्ञावाचक वाक्य आदेश, अनुरोध, प्रस्ताव व सुझाव को व्यक्त करता है।</p> <p>Ex-1. Revise your lesson in time. (Advise)</p> <p>2. Respect your elders (suggestion)</p>	<p>विस्मयादिबोधक वाक्य अचानक उत्पन्न हुई भावनाओं को व्यक्त करता है।</p> <p>exclamation mark (!) का प्रयोग करते हैं।</p> <p>Ex-1. Bravo! Excellent shot.</p> <p>2. Hurrah! I win the match.</p>

गृहकार्य

Q.1- What is the definition of the sentence?

Q.2- The following sentences and write their kinds:

(a) - My mother is working in the kitchen.

(b) - Do you like coffee?

(c) - What a difficult task it is!

(d) - May I come in?

Q.3- How many types of sentence?

Q.4- What is the meaning of imperative sentence?

Q.5 - what is the exclamation mark?

Answers

(15/4/202)

1. a, i

2. Latin script

3. Two greek letters-alpha, beta

4. writing

(Spelling)

5. speaking

(Phonetic)

Subject and Predicate

Complete sentences need a...



tells WHO or WHAT the sentence is about!

tells what the subject DOES or IS!

Mr. Parks is our principal.

Max and Ben are in third grade.

The waitress dropped the tray of food.

The dogs in our neighbor's yard barked all night.

Ali and I studied for our science test.

He called his parents after the movie.

All of the kids in the gym laughed.

Subject

Predicate

Bobcats

hunt their prey.

Mustangs

eat leaves from high trees.

Giraffes

rattle their bones.

My cousin

gallop across the plains.

Home-work

Q.1- How many parts of the sentence?

Q. 2 - What does the subject tells?

Q.3 - What does the predicate tells?

Q.4- choose the subject of these sentence:

The little girl ran away.

Q.5 - choose the predicate of these

sentence:

Ritu lives in a big house.

Ans- 16/04/2020

Ans.1- A sentence is a group of words which makes complete sense.

Ans.2- (a)- Assertive sentence

(b) - Interrogative sentence

(c) - Exclamatory sentence

(d) - Imperative sentence

Ans.3- four types of sentences:

1- Assertive sentence

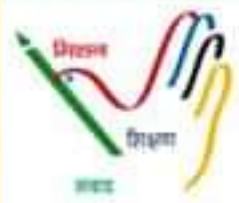
2- Interrogative sentence

3- Imperative sentence

4- Exclamatory sentence

Ans.4- अज्ञावाचक वाक्य

Ans.5- !



18 अप्रैल 2020

मिशन शिक्षण संवाद ऑनलाइन शिक्षण कार्य



विषय- अंग्रेजी(उच्चप्राथमिक) -05

शनिवार

Noun(संज्ञा)

परिभाषा:- वह शब्द जो किसी प्राणी, वस्तु, स्थान, गुण, अवस्था, भाव एवं विचार का बोध कराता है संज्ञा कहलाता है।

Definition of Noun:- A noun denotes the name of a person, animal, place, thing, state, feeling or an idea. in simple words, Noun is a naming word.

Example:- राम- जो एक प्राणी(व्यक्ति) का नाम है।
कबूतर- जो एक प्राणी(पक्षी) का नाम है।
कंप्यूटर- जो एक वस्तु का नाम है।
ईमानदारी- जो एक गुण है।

Types of Noun | संज्ञा के प्रकार

संज्ञा पांच प्रकार के होते हैं जो निम्नलिखित हैं-

- 1. Proper Noun(व्यक्तिवाचक संज्ञा):-** किसी व्यक्ति, वस्तु, स्थान, के विशेष नाम को व्यक्तिवाचक संज्ञा कहते हैं। जैसे- राम, नई दिल्ली, कोलकाता, नरेन्द्र मोदी, रामायण, होली, इत्यादि।
- 2. Common Noun(जातिवाचक संज्ञा):-** वैसा संज्ञा जिससे किसी खास व्यक्ति, वस्तु, या स्थान का बोध न होकर पुरे जाति या पुरे श्रेणी का बोध होता है उसे जातिवाचक संज्ञा कहते हैं। जैसे- स्कूल, अस्पताल, लड़का, शहर, कुर्सी, टेबल, कंप्यूटर, मोबाइल, इत्यादि।
- 3. Collective Noun(समूहवाचक संज्ञा):-** वैसी संज्ञा जिससे एक ही तरह के व्यक्तियों या वस्तुओं के समूह या झुण्ड का बोध होता है उसे समूहवाचक संज्ञा कहते हैं। जैसे- वर्ग(class), भीड़(crowd), गुच्छा, समिति, दल(team), झुण्ड(flock), इत्यादि।
- 4. Material Noun(द्रव्यवाचक संज्ञा):-** जिस Noun से किसी द्रव्य/पदार्थ का बोध होता है जिसे हमलोग गिन नहीं सकते सिर्फ तौल या माप सकते हैं ऐसे संज्ञा को द्रव्यवाचक संज्ञा कहते हैं जैसे- तेल, पेट्रोल, पानी, सोना, चांदी, कागज, दाल, आटा, गेहूं इत्यादि।
- 5. Abstract Noun(भाववाचक संज्ञा):-** वैसी संज्ञा जिसे हमलोग ना छू सकते हैं ना देख सकते हैं सिर्फ महसूस कर सकते हैं, ऐसी संज्ञा को भाववाचक संज्ञा कहते हैं। जैसे- ईमानदारी, सच्चाई, खुशी, प्यार, इत्यादि।

Home-work

Ans - 17/04/2020

Ans.1- Two parts of the sentence -1-Subject(कर्ता)
2- Predicate (विधेय).

Ans.2- Subject tells Who or What the sentence is about.

Ans.3- Predicate tells what the subject Does or Is.

Ans.4- Subject- The little girl

Ans.5- Predicate- lives in a big house.

गृहकार्य

Q.1- What is the meaning of 'Noun'?

Q.2- What is the definition of a noun with example?

Q.3- How many types of noun ?

Q.4- Amit bought a gold chain. which type of noun is 'Gold'?

Q.5- Which type of noun -Honesty, wisdom, beautiful, brave.

The Noun: Gender (लिंग)

We find around us living beings of different sex. Some are male and some are female. This difference of sex in living beings is called gender.

अंग्रेजी में Noun के चार Gender होते हैं-

- 1. Masculine Gender (पुल्लिंग)**- जिस शब्द से किसी पुरुष जाति का बोध हो उसे Masculine Gender कहते हैं।
Ex- Boy, dog, ox, horse, father, brother etc.
- 2. Feminine Gender (स्त्रीलिंग)**- जिस शब्द से स्त्री जाति का बोध हो उसे Feminine Gender कहते हैं।
Ex- Girl, woman, sister, mother, bitch etc.
- 3. Common Gender (उभयलिंग)**- जिस शब्द से पुरुष अथवा स्त्री दोनों का बोध हो उसे common gender कहते हैं।
Ex- Child, doctor, player, student etc.
- 4. Neuter Gender (नपुंसक लिंग)**- निर्जीव वस्तु अथवा पदार्थ को Neuter Gender कहते हैं।
Ex- Book, ink-pot, pen, table etc.

Common Gender

Masculine Gender	Feminine Gender	Common Gender
boy (लड़का)	girl (लड़की)	Teacher- टीचर - अध्यापक/अध्यापिका
cock (मुर्गा)	hen (मुर्गी)	Teenager -टीनेजर -13 से 14 आयु का व्यक्ति
brother (भाई)	sister (बहिन)	Pupil-प्यूपिल-शिष्या, शिष्य
dog (कुत्ता)	bitch (कुतिया)	Human being- ह्यूमन बीइंग-इंसान
father (पिता)	mother (माँ)	Monarch- मोनार्क- राजा, रानी
drone (नर मधुमक्खी)	bee (मादा मधुमक्खी)	Child -चाइल्ड- बालक, बालिका
uncle (चाचा)	aunt (चाची)	Baby - बेबी- बच्ची, बच्चा
gentleman (भद्र पुरुष)	lady (महिला)	Infant - इन्फैंट-शिशु
nephew (भतीजा, भान्जा)	niece (भतीजी, भान्जी)	Spouse -स्पॉउस - पति, पत्नी
son (पुत्र)	daughter (पुत्री)	Person -पर्सन - व्यक्ति
king (राजा)	queen (रानी)	Parent - पेरेंट - माता, पिता
husband (पति)	wife (पत्नी)	
sir (श्रीमान्)	madam (श्रीमती)	

Ans - 18/04/2020

Ans.1- Plural number

Leaves, Ears, Lives, Babies,
Chairs, Mangoes, Ladies,
Wives, Classes, Boxes

Home-work

Q.1- निम्नलिखित Gender के प्रकार को चुन कर अलग 2 लिखिये एवं उसका नाम भी लिखिए-

Actor, Tigress, Lion, King,
Queen, Niece, Thief, Cousin,
Student, Table, Book, Pen,
Poet, Chair, Bus, Uncle, Hen,
Milkman, fox, Peahen, Vixen



Pronoun(सर्वनाम)

A pronoun is a word which used in place of a noun.

(संज्ञा के स्थान पर प्रयुक्त होने वाले शब्द सर्वनाम कहलाते है।)

Ex- 1. Navaneet did not play as **he** was ill.

2. Rakhi failed because **she** did not read.

3. That is **your** house.

4. **He** loves Rita.

उक्त उदाहरणों में **he, she, your** pronouns है।

Kinds Of Pronouns (सर्वनाम के प्रकार)

1- Personal Pronouns

(व्यक्तिवाचक सर्वनाम)

2- Demonstrative Pronouns

(संकेतवाचक सर्वनाम)

3- Reflexive Pronouns

(निजवाचक सर्वनाम)

4- Relative Pronouns

(संबंधवाचक सर्वनाम)

5- Distributive Pronouns

(विभागसूचक सर्वनाम)

6- Emphatic Pronouns

(दृढतासूचक सर्वनाम)

7- Interrogative Pronouns

(प्रश्नवाचक सर्वनाम)

8- Indefinite Pronouns

(अनिश्चयवाचक सर्वनाम)

Ans - 20/04/2020

Ans 1. Gender and it's type-

1. Masculine Gender-

Actor, lion, king, poet, fox,
milkman, uncle, hen

2. Feminine Gender-

Tigress, queen, niece,
peahen, vixen.

3. Common Gender-

Thief, cousin, student.

4. Neuter Gender-

Table, book, pen, chair, bus.

Home-wark

Q.1- What is the definition of Pronoun?

Q.2- How many types of pronoun and writes their name?

Q.3- दिये गए वाक्य में आए हुए सर्वनाम पर circle (गोला)करे-

a- Amit and Mohan will go to market. They will buy pencils.

b- He is my brother.

c- We participated in sports.

d- Aman is an intelligent boy. He learns the lesson quickly.

Uses Of Pronouns

1. Personal Pronouns (व्यक्तिवाचक सर्वनाम) - जिस pronoun का प्रयोग वाक्य में subject के रूप में, object के रूप में या दूसरी वस्तुओं से निकटता या संबंध बताने के लिये किया जाता है उसे हम personal pronoun कहते हैं। जैसे - I, We, You, He, She, It, They, My, Me, Your etc.
Personal Pronoun के निम्नलिखित form होते हैं -

Personal Pronouns (व्यक्तिवाचक सर्वनाम)

	Subject Pronouns	Object Pronouns	Possessive Adjectives	Possessive Pronouns	Reflexive Pronouns
1st person	I	Me	My	Mine	Myself
2nd person	You	You	Your	Yours	Yourself
3rd person (male)	He	Him	His	His	Himself
3rd person (female)	She	Her	Her	Hers	Herself
3rd thing	It	It	Its	(not used)	Itself
1st person (plural)	We	Us	Our	Ours	Ourselves
2nd person (plural)	You	You	Your	Yours	Yourselves
3rd person & thing (plural)	They	Them	Their	Theirs	Themselves

- Ex-** 1. She went to Delhi by train.
2. She loves him.
3. The teacher taught them last night.
4. Ours is a great country.
5. These books are not mine.
6. This is my book.
7. Your house is beautiful.

Uses Of 'It'

Rule 1- Natural incident (प्राकृतिक घटना) जैसे- weather (मौसम), earthquake (भूकंप) अथवा समय(Time), दिन(Day), वर्ष(year) को बतलाने के लिये It का प्रयोग किया जाता है।

- Ex-** 1 - It is winter.
2. - It is five o'clock.
3 - It is Monday.
4 - It is raining.

Rule 2- निर्जीव वस्तु के लिये, छोटे - छोटे जानवर अथवा कीड़े-मकोड़े के लिये It का प्रयोग किया जाता है।

- Ex-** 1- It is a pen.
2- It is a chair.
3- It is a dog.
4- It is an ant.

Rule.3- किसी noun या pronoun पर जोर (Emphasis) देने के लिये it का प्रयोग किया जाता है।

- Ex-** 1- It is Sainky who helped him last night.
2- It is I who have taught you

Rule 4- छोटे बच्चे (जिसके लिंग की जानकारी न हो) के लिये भी it का प्रयोग किया जाता है।

- Ex-** 1- The child was playing with its toys.
2- The baby is crying because it is hungry.

Ans - 21/04/2020

Ans.1- A pronoun is a word which used in place of a noun. Ex- He, she, it, you, I, we, they etc.

(संज्ञा के स्थान पर प्रयुक्त होने वाले शब्द सर्वनाम कहलाते हैं।)

Ans.2- Kinds Of Pronouns (सर्वनाम के प्रकार)

Pronoun के निम्नलिखित प्रकार हैं-

- 1- Personal Pronouns
- 2- Demonstrative Pronouns
- 3- Reflexive Pronouns
- 4- Relative Pronouns
- 5- Distributive Pronouns
- 6- Emphatic Pronouns
- 7- Interrogative Pronouns
- 8- Indefinite Pronouns

Ans.3- वाक्य में आए हुए सर्वनाम पर circle (गोला)-

- a- Amit and Mohan will go to market. (They) will buy pencils.
b- (He) is my brother.
c- (We) participated in sports.
d- Aman is an intelligent boy. (He) learns the lesson quickly.

Home-work

Q.1- Personal pronoun कौन कौन से होते हैं?

Q.2- 1st person ke subjective pronoun कौन से होते हैं?

Q.3- 1st person ke objective pronoun कौन से होते हैं?

Q.4- 3rd person pronoun कौन से होते हैं उनके नाम लिखिये?

Q.5- It का प्रयोग करके निम्न वाक्य बनाइये-

- i- कल बुधवार है।
- ii- आज रविवार है।
- iii- अभी 4:00 बजे है।
- iv- आज बहुत गर्मी है।

Uses Of Pronouns

2. Demonstrative Pronoun (संकेतवाचक सर्वनाम)- जिस Pronoun का प्रयोग वाक्य में निकट या दूरी के Noun का बोध कराने के लिये किया जाता है, उस Pronoun को हम Demonstrative Pronoun कहते हैं।

जैसे- This, That, These, Those.

Singular Number के लिये- This (यह, -पास के लिये), That (वह- दूर के लिये) का प्रयोग करते हैं।

Plural Number के लिये- These (ये), Those (वे)

Ex- →

Singular		
	This is an apple.	That is an apple.
Plural		
	These are apples.	Those are apples.

(3)- Reflexive Pronoun (निजवाचक सर्वनाम)- जब First Person (I, We) और Second Person (You) के Possessive Case (My, Our, Your,) तथा Third Person (He, She, It, They) के Objective Case (Him, Her, It, Them) के Singular में Self और Plural में Selves लगाकर एक नया Pronoun बनाया जाता है, हम उसको Reflexive Pronoun कहते हैं।

Ex- Myself, Ourselves, Yourselves, Himself, Herself, Itself, Themselves.

● Absent, Present, Avail, Enjoy, Introduce, Busy, Content, Pride, Hurt, Cheat, Prostrate, Satisfy, Lay इत्यादि Verb के बाद Reflexive Pronoun का प्रयोग किया जाता है।

- Ex- 1. The teacher **absented himself** from the class yesterday.
2. They **enjoyed themselves** in the party.
3. She **prides herself** on her beauty.
4. She **introduced herself** to the minister.

Subject	Reflexive Pronoun
I	myself
you	yourself
he	himself
she	herself
it	itself
we	ourselves
you (plural)	yourselves
they	themselves

(4)- Relative Pronoun (संबंधवाचक सर्वनाम)- जिस Pronoun का प्रयोग वाक्य के दो भागों को जोड़ने के लिये किया जाता है, उसे हम Relative Pronoun कहते हैं।

ये Pronouns हैं- Who, Whose, Which, That और What.

- Ex- 1. I do not like the boy **who** has done it.
2. This is the pen **which** I bought yesterday.
3. This is the cow **that** I bought.
4. I do not understand **what** you say.



Ans - 21/04/2020

Ans1. Personal pronoun-
He, she, it, I, you, we, they

Ans.2. I, we

Ans.3. Me, us

Ans.4- He, she, it, they.

Ans.5- 1- It is wednesday tomorrow.

2- It is sunday today.

3- It is 4:00 o'clock now.

4- It is very hot today.

Home-work

Q.1- Fill in the blanks with suitable Demonstrative Pronoun :-

- is a book.
- _____are your books.
- _____is my bicycle.

Q.2- fill in the blanks with suitable reflexive pronoun-

- She cut her finger _____.
- Sohan hurt _____.
- I looked _____in the mirror.

Q.3- This और That के plural form लिखिये?

Q.4- 3rd person pronoun के possessive case के pronoun लिखिये?

Q.5- निम्नलिखित pronouns my, your, him, her, our, your, them के साथ self / selves जोड़ कर Reflexive Pronoun बनाइये?



Uses Of Pronouns

(5)- **Distributive Pronoun** (विभागसूचक सर्वनाम)- जिस Pronoun का प्रयोग दो या दो से अधिक व्यक्तियों या वस्तुओं में से एक या एक भी नहीं का बोध कराने के लिये किया जाता है, उस Pronoun को हम **Distributive Pronoun** कहते हैं।

जैसे- **Each, Either, Anyone, Aither, None.**

◆ **Each**- दो या दो से अधिक वस्तुओं या व्यक्तियों में से प्रत्येक का बोध कराने के लिये हम **Each** का प्रयोग करते हैं।

Ex- **Each** of the two boys has done this work.

◆ **Either**- दो व्यक्तियों या वस्तुओं में से एक का बोध कराने के लिये हम **Either** का प्रयोग करते हैं।

Ex- **Either** of the two boys has come to me.

◆ **Anyone** - दो से अधिक वस्तुओं या व्यक्तियों में से एक का बोध कराने के लिये हम **Either** के बदले **anyone** का प्रयोग करते हैं।

Ex- **Anyone** of the five boys has done this work.

◆ **Neither**- दो व्यक्तियों या वस्तुओं में से एक भी नहीं का बोध कराने के लिये हम **Neither** का प्रयोग करते हैं।

Ex- **Neither** of the two boys has helped me.

◆ **None** - दो से अधिक वस्तुओं या व्यक्तियों में से एक भी नहीं का बोध कराने के लिये हम **Neither** के बदले **none** का प्रयोग करते हैं।

Ex- **None** of the four boys has helped me.

6- **Emphatic Pronoun** (दृढ़तावाचक सर्वनाम)- जब **Reflexive Pronoun** का प्रयोग जोर (**Emphasis**) देने के लिये होता है, तो उसे **Emphatic Pronoun** कहा जाता है, जिसका अर्थ - 'स्वयं', 'खुद' होता है।

Ex- 1. **Alok himself** is good, but not his friends.

2. **Ramesh himself** did the work.

3. **Sita herself** is responsible for this mistake.

4. **The students themselves** are late.

7- **Interrogative Pronoun** (प्रश्नवाचक सर्वनाम)- जिस Pronoun का प्रयोग वाक्य में प्रश्न का बोध कराने के लिये किया जाता है, उस Pronoun को **Interrogative Pronoun** कहते हैं।

Ex- 1. **What** are you doing?

2. **Who** are you?

3. **Who** comes here daily?

4. **Which** of these gentlemen is **Suman**?

5. **What** is the matter?

8- **Indefinite Pronoun** (अनिश्चयवाचक सर्वनाम)- जिस pronoun का प्रयोग किसी अनिश्चित संज्ञा के लिये किया जाता है, जैसे- **One, Someone, Somebody, Nobody, Anybody** etc. उस pronoun को हम **Indefinite Pronoun** कहते हैं।

★ **One** एक **Indefinite Pronoun** है यदि वाक्य में इसका प्रयोग **Subject** के रूप में किया जाए तब इसके साथ **Possessive Case** में हम हमेशा ही **One's** का प्रयोग करते हैं, **His/Her** का नहीं।

Ex- **One** should do **one's** duty.

● अन्य सभी **Indefinite Pronouns** के साथ **Possessive Case** में हम हमेशा ही **His** का प्रयोग करते हैं, जब **Gender** स्पष्ट न हो।

Ex- **Someone** has done **his** duty.

Ans - 23/04/2020

Ans.1- Fill in the blanks with suitable

Demonstrative Pronoun-

1- **This**

2- **These**

3- **That**

Ans.2- 1. Herself

2. **Himself**

3. **Myself**

Ans.3- These/ Those

Ans.4- His, Her, Its, their

Ans.5- Myself, Yourselves,

Himself, Herself,

Ourselves, Themselves.

Home-work

Q.1- Distributive Pronoun कौन -2 से है?

Q.2- Fill in the blanks with suitable pronouns:

(a)- **I** _____ **baked** the cake.

(b)- **You** _____ **asked** for money.

(c)- **He** _____ **gave** us this news.

(d)- _____ **of** the men was given a blanket.

(e)- _____ **of** the two boys is intelligent.

(f)- _____ **of** your ideas were good.

(g)- _____ **is** knocking at the door?

Q.3- Interrogative Pronoun कौन - कौन से है?

Q.4- Interrogative Pronoun का प्रयोग कर के निम्न वाक्य बनाइये-

A.. **तुम्हें कौन मिला था?**

B. **तुम क्या कर रहे हो?**

C. **तुम क्यों पढ़ रहे हो?**

Q.5- _____ is making my computer act up.

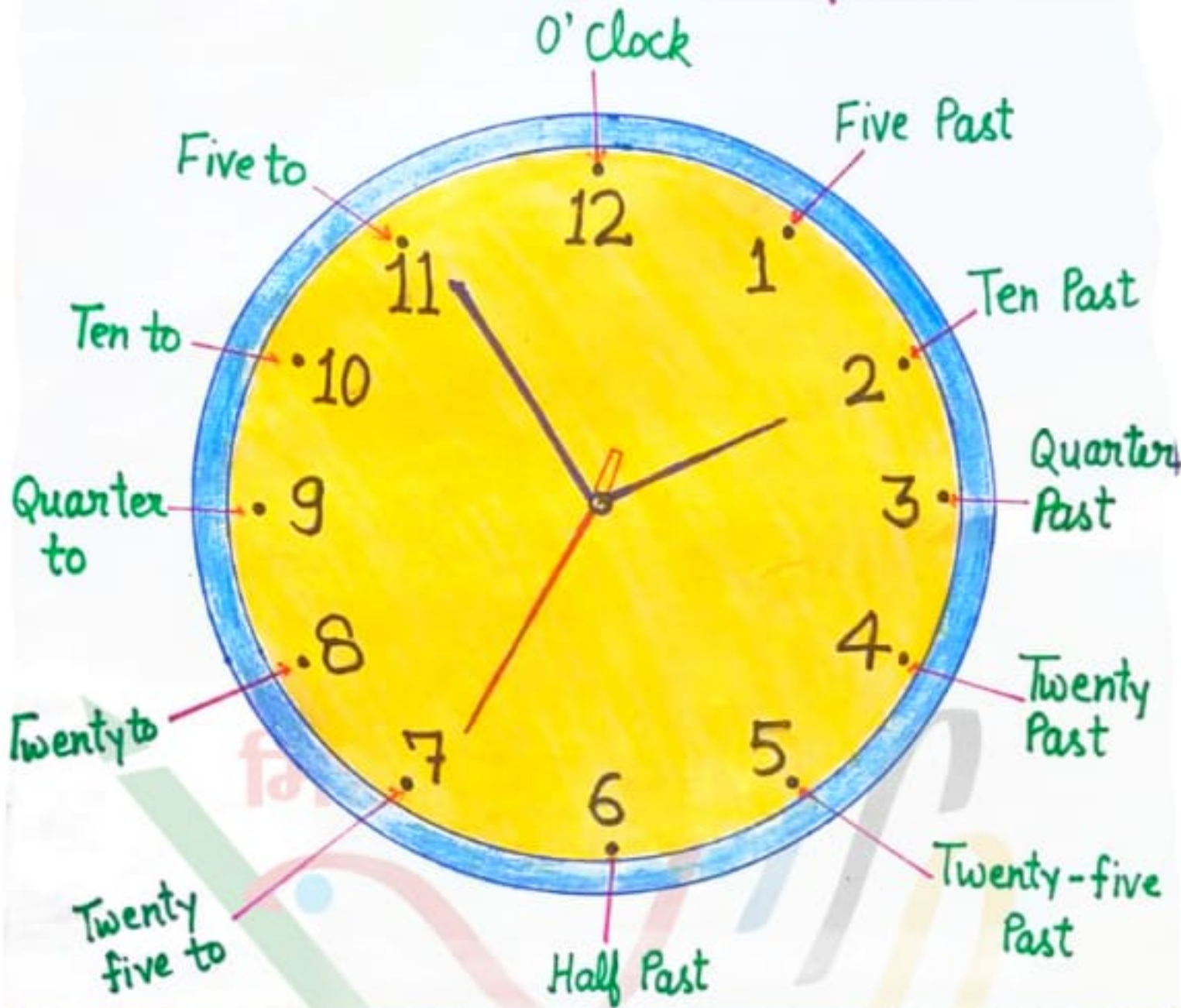
(A)- **Anyone**

(B)- **Something**

(C)- **Each**

(D)- **Everyone**

What time is it



2:00- It's two o' clock.

2:05- It's five Past two.

2:10- It's ten past two.

2:15- It's quarter past two.

2:20- It's twenty past two.

2:25- It's twenty-five past two.

2:30- It's half past two.

2:35- It's twenty-five to three.

2:40- It's twenty to three.

2:45- It's quarter to three.

2:50- It's ten to three.

2:55- It's five to three.

Home-work

Q- What is the time by these Watches in english?



Ans -

24/04/2020

Ans.1-
Each,
Either,
Anyone,
None.

Ans.2-
Fill in the
blanks-
(a). Myself
(b). Yourself
(c). Himself
(d). Each

(e). Neither
(f). Both
(g). Who

Ans.3-
Who,
Whom,
which, etc.

Ans.4-
A. Who did
you meet?
B. What are
you doing?
C. Why
are you
reading?

Ans.5-
Something

Adjective (विशेषण)

Definition- Adjective are the words or the clauses that show the quality of noun/pronoun or provide some additional information about them.

(विशेषण वो शब्द या शब्दों का समूह (उपवाक्य) होते है या फिर उस संज्ञा या सर्वनाम की विशेषता बताते है या फिर उस संज्ञा या सर्वनाम के बारे में कुछ अतिरिक्त सूचना देते है।)

Ex-1. Ram is **brave**. 2. Ram is **coward**. 3. She is **clever**.
4. I have **many/few** pensils. 5. Aman is my brother who plays with you. Adjective Clause: "who plays with you" 6. He is Ram who is older/elder than I. Adjective Clause : "who is older/elder than I."

Kinds Of Adjective (विशेषण के प्रकार)

Adjective निम्नलिखित 8 प्रकार के होते है-

1. Adjective of quality (गुणवाचक विशेषण)
2. Adjective of quantity (परिणामवाचक विशेषण)
3. Adjective of number (संख्यावाचक विशेषण)
4. Demonstrative Adjective (संकेतवाचक विशेषण)
5. Interrogative Adjective (प्रश्नवाचक विशेषण)
6. Distributive Adjective (प्रत्येकवाचक विशेषण)
7. Proper Adjective (व्यक्तिवाचक विशेषण)
8. Possessive Adjective (अधिकारवाचक विशेषण)

Home-work

Q.1- विशेषण की परिभाषा उदाहरण के साथ लिखिये।

Q.2- दिये गए वाक्यों में Adjective चुनिये-

A. Ramesh is a handsome boy.

B. Amit is a tall boy.

C. Agra is a historical city.

D. Kavita is an expert cook.

E. Mohini is a pretty.

Q.3- Adjective कितने प्रकार के होते है उनके नाम लिखिये।


Q.4- कुछ Adjective लिखिये।

Ans -

24/04/2020

- Ans.1-** It is five past ten.
2. It is twenty five past three.
3. It is ten past seven.
4. It is twenty to four.
5. It is thirty seven to five.
6. It is six o'clock.
7. It is twenty five past one.
8. It is five past nine.

Q.5- दिये गए चित्रों को देख कर एक-एक वाक्य बनाइये।



kind of Adjective

(1)-Adjective Of Quality(गुण वाचक विशेषण)- ये संज्ञा और सर्वनाम के गुणों के बारे में बताता है।

Ex- Good, Bad, Black, Hungry etc

1. He is a **clever** boy. 2. I saw a **hungry** dog. 3. This is a **heavy** box. 4. Saara is a **smart** girl.

(2)- Adjective Of Quantity (परिमाणवाचक विशेषण)- ये संज्ञा और सर्वनाम की मात्रा का बोध कराता है।(How much?)

Ex- Some, Little, All, Whole, Double, Few, Half, Any etc.

1- I don't have **much** time. 2- I have **little** faith in God. 3- He has taken **half** cup of milk. 4- He had lost **all** his wealth.

(3)- Adjective Of Number(संख्यावाचक विशेषण)- ये संज्ञा और सर्वनाम की संख्या का बोध कराता है।

Ex- One or first, Two or second, Three or thirdSo on, Each, No, Several, All, Some etc.

1. A week has **seven** days. 2. There are **nine** persons in a group. 3. **Every** poor need job. 4. There are **no** stories in this book.

(4)- Demonstrative Adjective (संकेतवाचक विशेषण)- ये दूर और पास स्थित संज्ञा और सर्वनाम की विशेषता बताता है।

Ex- This, That, These, Those, Latter, Former, Such...Etc.

1- **This** is the best day of my family. 2. **That** dog is so adorable. 3. **These** shoes fit me very well. 4. **These** shoes are very expensive. 5. I hate **such** thing. 6. The **former** presentation of lecture was good. 7. The **latter** option will cost us a lot.

Rember- Demonstrative Adjective हमेशा noun के साथ आता है।

Ex- **This car** is expensive.

Home-work

Q.1- Adjective of quality कौन-कौन से होते है?

Q.2- Fill in the blanks with suitable adjective of quality:

A- We should eat _____ food. B- China is a _____ country.

Q.3- Write Q for Adjective Of Quality and N for Adjective Of Number:

1- A week has seven days. 2- Many roads were damaged in the rains. 3- Ha gave the ball to the first student. 4- There was no milk for the baby.

Q.4- Underline the demonstrative adjective in the following sentences:

1. **This** box is heavy. 2. I have read **these** books. 3. We are selling **this** car. 4. **That** house belongs to Mala.

Q.5- Demonstrative adjective की परिभाषा उदाहरण सहित लिखिये।

Ans -
26/04/2020

Ans.1- Definition of adjective- Adjective are the words or the clauses that show the quality of noun/pronoun or provide some additional information about them.

Ex- Brave, Coward, Wise etc.

Ans.2- Adjectives-

- Handsome
- Tall
- Historical
- Expert
- Pretty

Ans.3- Kinds Of Adjective (विशेषण के प्रकार)

Adjective निम्नलिखित 8 प्रकार के होते है-

- Adjective of quality(गुणवाचक विशेषण)
- Adjective of quantity(परिणामवाचक विशेषण)
- Adjective of number(संख्यावाचक विशेषण)
- Demonstrative Adjective(संकेतवाचक विशेषण)
- Interrogative Adjective(प्रश्नवाचक विशेषण)
- Distributive Adjective(प्रत्येकवाचक विशेषण)
- Proper Adjective(व्यक्तिवाचक विशेषण)
- Possessive Adjective(अधिकारवाचक विशेषण)

Ans.4- Some adjectives are tall, some, beautiful, many, few, sort, wise, intelligent etc

Ans.5- चित्र को देख कर बने हुए वाक्य-

- The marigold is **yellow**.
- This is **red** apple.
- She is **pretty**.
- This is **blue** fish.

नोट- प्रश्न 5 के उत्तर इस्सर भिन्न भी हो सकते हैं।

kind of Adjective

(5)- **Interrogative Adjective** (प्रश्नवाचक विशेषण)- ये विशेषण का प्रयोग प्रश्न पूछने के लिये किया जाता है। Ex- What, Which, who.

1. **What** manner of man is he?
2. **Whose** book are there?

Remember- इसका प्रयोग संज्ञा के बारे में प्रश्न पूछने और वर्णन करने के लिये किया जाता है। Ex- **Which** colour looks better?

(6)- **Distributive Adjective**(विभागसूचक विशेषण)- इसका प्रयोग वाक्य में दो या दो से अधिक वस्तुओं या व्यक्तियों में से प्रत्येक, एक का या एक भी नहीं का बोध कराने के लिये किया जाता है। Ex- Each, Every, Neither, Either, Any, One, Both etc

- 1- I can see that **one**.
- 2- I like **neither** of them.
- 3- **Every** nation is proud of its culture.
- 4- Hold the box with **both** hand.

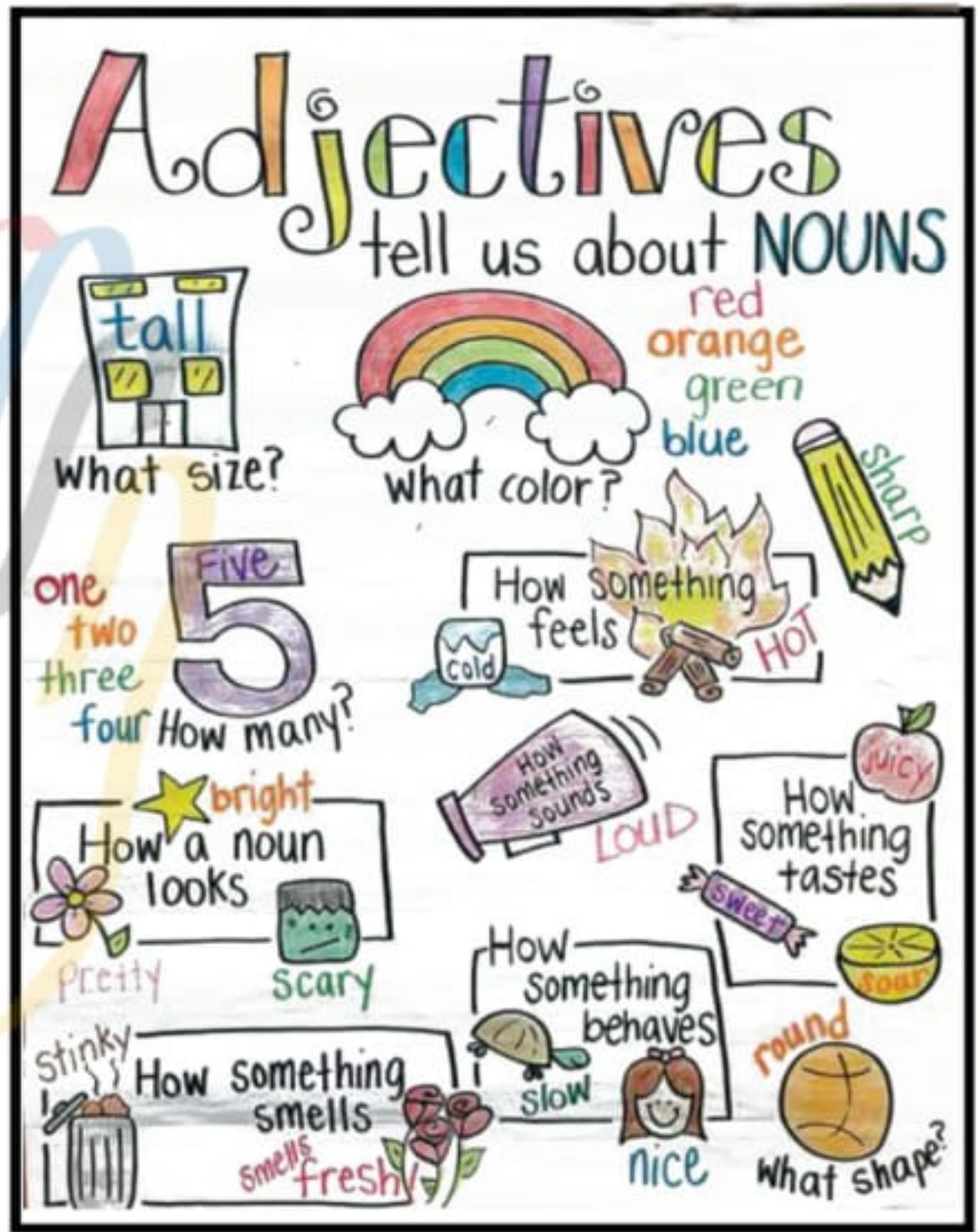
Remember- Distributive Adjective के बाद noun आता है। Ex- **Each** man was given a pen.

(7)- **Proper Adjective**(व्यक्तिवाचक विशेषण)- ये Adjective Proper Noun से बनता है जो Proper Noun की विशेषता बतलाता है। Ex- Italian, Russian, Indian etc.

1. **She** is an Indian person.
2. **Chinese** noodles are in kitchen.

(8)- **Possessive Adjective**(अधिकारवाचक विशेषण)- इस Adjective का प्रयोग अधिकार या संबंध बताने के लिये किया जाता है। Ex- My, Your, It's, Their, His/Her etc.

1. **My** book is on the table.
2. I think you forgot **your** purse.
3. **His** brother is very handsome.



Ans - 26/04/2020

Home-work

Q1- निम्नलिखित वाक्यों में विशेषण का प्रयोग कर के इनकी अंग्रेजी बनाइये-

A- तुम कौन सी किताब खरीदना चाहते हो?

B- यह घड़ी किसकी है?

C- यह क्या चिड़िया है?

D- यह मेरा दोस्त है।

E- ये हमारी फोटोग्राफ है।

Ans.1- Adjective of quality- Good, Bad, Wise, Pretty etc.

Ans.2- A. Fresh, B. Large

Ans.3- 1. N, 2. Q, 3.N, 4.N

Ans.4- 1. This, 2. These, 3.This, 4. That

Ans.5- Demonstrative Adjective- ये दूर और पास स्थित संज्ञा और सर्वनाम की विशेषता बताता है।

Ex- This, That, These, Those etc.

Comparative and Superlative Adjectives

Comparative

compares two things
A worm is smaller than a dog.



Superlative

compares three or more things
A blue whale is the largest animal.



Adjective

Comparative

Superlative

good

better

best

quiet

quieter

quietest

sweet

sweeter

sweetest

hungry

hungrier

hungriest

happy

happier

happiest

Examples- 1. The apple I ate was crisp and *sweet*.

2. Tammy's apple tasted *sweeter* than Emmy's apple.

3. Trystan's apple tasted *sweetest* of all.

Ans -
28/04/2020

Ans.1-A- Which book do you want to buy?
B- Whose wristwatch is this?

C- What bird is this?

D- This is my friend.

E- These are our photographs.

Home-work

दिए गए रिक्त स्थानों में Superlative Degree भरिये।

(नोट- Superlative Degree के साथ हम The का प्रयोग करते हैं।)

1. Ram is _____ Rita. (tall)

2. A pen is _____ a sword. (useful)

3. Sarita is _____ her sister. (young)

4. This dress is _____ that dress. (beautiful)

5. Mangoes are _____ apples. (cheap)



दिए गए रिक्त स्थानों में Comparative Degree भरिये।

(नोट- Comparative Degree के साथ हम Than का प्रयोग करते हैं।)

1. Russia is _____ country in the world. (big)

2. Mt Everest is _____ mountain peak. (high)

3. King Solomon was _____ of all the kings. (wise)

4. The Nile is _____ river in the world. (long)

5. Mr. Khatri was _____ among the soldiers. (brave)

6. Deepa was _____ among the girls. (intelligent)



Use of 'some and any'

(a)- **Some** का अर्थ कोई, कुछ और थोड़ा होता है। इसका प्रयोग **Affirmative Sentence** में **singular uncountable noun** के पहले मात्रा का बोध कराने के लिये **plural countable noun** के पहले संख्या (number) का बोध कराने के लिये किया जाता है।

Example- 1. I have **some** milk.----- (milk इस वाक्य में **singular uncountable noun** है।)

2. I have **some** books. (books एक **plural countable noun** है)

(b)- **Any** का अर्थ भी कोई, कुछ और थोड़ा होता है इसका प्रयोग **Negative Sentence** में **Singular Uncountable Noun** के पहले मात्रा का बोध कराने के लिये तथा **Singular or Plural Countable Noun** के पहले संख्या का बोध कराने के लिये किया जाता है।

Example- 1. He did not give me **any** milk.

2. He did not take **any** book from the box.

◆ **Some** और **Any** दोनों का प्रयोग **Interrogative Sentence** में किया जा सकता है।

Ex- ★ will you give me **some** sugar?

★ Did you give her **any** apples?

◆ **Some** और **Any** का प्रयोग **Pronoun** के रूप में भी होता है।

Ex- Sweta has not **any** milk but Nilu has **some**.

यह **Any- adjective**, **Some- Pronoun** है।

Use Of 'Few', 'A Few', 'The Few'

(a)- **Few** का प्रयोग नही के बराबर, अल्प या नगण्य के अर्थ में संख्या का बोध कराने के लिये **Plural Countable Noun** के पहले होता है। यह **Negative Meaning** रखता है।

Ex- I read **few** books.

(b)- **A Few** का प्रयोग कुछ या थोड़ा (कम से कम) के अर्थ में संख्या का बोध कराने के लिये **Plural Uncountable Noun** के पहले होता है। यह **Positive Meaning** रखता है।

Ex- I read **a few** books.

(c)- **The Few** का प्रयोग जो कुछ है थोड़ी संख्या में या संख्या तो कम है पर पूरा का पूरा या संख्या तो कम है पर सब का सब के अर्थ में **Plural Countable Noun** के पहले होता है। यह **Positive** और **Negative** दोनों **meaning** रखता है।

Ex- I read **the few** books I had.

Note- **Very Few** और **Very Little** का प्रयोग **Affirmative sense** में होता है।

Ex- 1. He has **very little** time.

2. **Very few** students know about this.

Use Of 'Little', 'A Little', 'The Little'

(a)- **Little** का प्रयोग 'नही के बराबर, अल्प, या नगण्य के मात्रा (quantity) का बोध कराने के लिये **Singular Uncountable Noun** के पहले होता है। यह **Negative Meaning** रखता है।

Ex- He has **little** money.

(b)- **A Little** का प्रयोग 'थोड़ा या कुछ के अर्थ में मात्रा का बोध कराने के लिये **Singular Uncountable Noun** के पहले होता है। यह **positive meaning** रखता है।

Ex- He has **a little** money.

(c)- **The Little** का प्रयोग जो कुछ है थोड़ा मात्रा में या मात्रा तो कम है पर पूरा का पूरा या मात्रा तो कम है पर सब का सब के अर्थ में **Singular Uncountable Noun** के पहले होता है। यह **Positive** और **Negative** दोनों **meaning** रखता है।

Ex- I spent **the little** money I had.

Ans - 29/04/2020

Ans.1. Fill in the superlative degree:

- 1- The biggest
- 2- The highest
- 3- The wisest
- 4- The longest
- 5- The bravest
- 6- Most intelligent

Ans .2- Fill in the comparative degree:

- 1- Taller than
2. More useful .
3. Younger than
4. More beautiful than
5. Cheaper than

Home-work

Q.1- Fill in the blanks with 'some or any':

1. He does not want _____ coffee.
2. He saw _____ girls dancing on the stage.

Q.2- Fill in the blanks with little, a little, the little:

1. There is a _____ coffee in this cup.
2. You have _____ money.
3. You have _____ appreciation of good poetry.

Q.3- Fill in the blanks with few, a few, the few:

1. _____ men are free from faults.
2. I have read _____ books.

Q.4- Fill in the blanks with very few, very little:

1. I have _____ time to arrange the party.
2. _____ students came to attend the class.



Definition - A Verb is a word which shows an action, state or possession.
(क्रिया वह है जो किसी कार्य, स्थिति, एवं अधिकार का बोध कराती है।)

1-Main/Lexical/Principle Verb

(मुख्य क्रिया)- Main Verb को हम Lexical और Principle verb भी कहते हैं। ये वाक्य में कर्ता के कार्य, स्थिति, व अधिकार को प्रदर्शित करता है।

Ex- A-Ram is ill.(इस वाक्य में is main verb है।)

B- They were absent.(इस वाक्य में were main verb है।)

Note- ★ यदि किसी वाक्य में एक ही verb हो तो वह Main Verb कहलाएगा।

Ex- 1.He is ill. 2.I am a doctor. 3. I have a car.

★ यदि किसी वाक्य में दो या दो से अधिक verb एक साथ हो, तो सबसे अंत वाला verb, main verb कहलाएगा और अन्य verb, Helping Verb।

Ex- 1. I am reading a book.
2. It has been raining since morning.

Types Of Verb (क्रिया के भेद)

- 1- Main/Lexical/Principle Verb
- 2- Helping/ Auxiliary Verb
- 3- Linking/ Copular Verb
- 4- Stative & Dynamic Verb
- 5- Modle Helping Verb
- 6- Transitive & Intransitive Verb-
- 7- Regular & Irregular Verb
- 8- Finite & Non-Finite Verb

/ / \

Gender Infinitive Partici

4-Stative & Dynamic Verb-

● Stative Verb- Subject के state की जानकारी दे कि वह किस स्थिति में काम कर रहा है।

Ex- Be, Love, own, Doubt, Hate etc

1- He owns a house in Delhi.

● Dynamic verb- कर्ता द्वारा किये गए शारीरिक कार्य को प्रदर्शित करता है।

Ex- Push, Walk, Eat, Hit, Beat, Scold etc.

(i)Rahul pushed Rashmi. (ii)They do not eat rice.

2-Helping/ Auxiliary Verb

(सहायक क्रिया) - मुख्य क्रिया के साथ जुड़ कर tense का निर्माण करती है और ये बताता है कि कर्ता ने किस समय कार्य किया।

Ex- 1- I am reading. 2- I was reading. 3- I shall/will read.

◆ ऊपर दिये गए उदाहरणों में Am, Was, Shall/ Will सहायक क्रिया (Helping Verb) है।

3-Linking/ Copular Verb-

ऐसे verb जो Adjective or Noun Compliment को वाक्य के subject से जोड़ता है उसे Linking Verb या Copular verb कहते हैं।

Ex- 1- He looks happy. 2. It is my pen.

◆ यहाँ पर Look, is Linking verb है।

Ans - 30/04/2020

Ans.1. 'some or any':

1. Any
2. Some

Ans.2- 'Little, A Little, The Little':

1. A little
2. Little
3. The little

Ans.3- 'Few, A Few, The Few':

- 1- A few
- 2- Few

4. 'Very Few, Very Little':

1. Very little
2. Very few

Home-work

1) Complete with the full form of the verb 'to be'.

- a) I ___ a student.
- b) He ___ a teacher.
- c) She ___ a journalist.
- d) It ___ a book.
- e) We ___ mechanics.
- f) You ___ pilots.
- g) They ___ policemen.

3) Complete with the correct form of the verb 'to be'.

- a) It ___ cold today.
- b) I ___ at home now.
- c) They ___ Korean.
- d) There ___ a pen on the desk.
- e) My name ___ Nikita.
- f) We ___ from Ukraine.
- g) That ___ right.
- h) I ___ OK, thanks.
- i) Clara and Steve ___ married.
- j) She ___ an English teacher.

2) Complete with the contracted form of the verb 'to be'.

- a) I ___ young.
- b) He ___ handsome.
- c) She ___ beautiful.
- d) It ___ a pencil.
- e) We ___ friends.
- f) You ___ students.
- g) They ___ happy.

Modle Helping Verb

5-Modle Helping Verb- Model Helping Verb का प्रयोग main verb के साथ किसी भी चीज का mood बताने के लिये किया जाता है।

Ex- Can, Could, May, Might, Would, Must, ought to, Used to, Dare, Need etc.

1. It **may** rain today.

2. They **should** go.

Note- Modals का प्रयोग सिर्फ Helping verb के रूप में किया जा सकता है, Main Verb के रूप में नहीं किया जा सकता।



Modal Verbs

CAN	Ability, doubt, astonishment, permission, Polite request
MAY	Permission, if not prohibition, supposition with doubt
MUST	Obligation, firm necessity, logical conclusion, probability
SHALL	intention, supposition
WILL	Wish, desire, will, confidence, in the future
OUGHT TO	Moral duty, insistent advice, strict recommendation
NEED	(un)necessity
BE TO	Obligation arising out of arrangement or agreement
HAVE TO	Unwillingness, forced circumstances
WOULD	Wish (with "to like"), polite request, a habit of the past
SHOULD	Necessity, advice, blame, recommendation, reproach, regret
USED TO	Repeated action in the past

Ans -

01/05/2020

Ans.1- (a)- Am, (b)- Is, (c)- Is, (d)- Is, (e)- Are, (f)- Are, (g)- Are.

Ans.2- (a)- Am, (b)- Is, (c)- Is, (d)- Is, (e)- Are, (f)- Are, (g)- Are

Ans.3- (a)- Is, (b)- Am, (c)- Are, (d)- Was, (e)- Is, (f)- Are, (g)- Is, (h)- Am, (i)- Are, (j)- Is

Home-work

1 May ke questions-

Q.1- Fill in the banks with suitable Modal Auxiliary Verbs help of these words- Can, May, Might, Should, Must.

1- You ___ come.

2- I ___ speak.

3- ___ I come in?

4- We ___ be late.

5- He ___ be hungry.

6- He ___ come here.

7- We ___ leave now.

8- You ___ take some rest now.

9- We ___ leave immediatly.

10- We ___ travel with ticket.

Transitive & Intransitive Verb

6-Transitive & Intransitive Verb-

Transitive Verb(सकर्मक क्रिया)- जिस क्रिया के बाद कर्म का प्रयोग हुआ हो उस क्रिया को **Transitive Verb** कहते हैं।

Ex- 1- He **eats** rice.

2- I **love** my country.

3- Ram is **reading** book.

Intransitive Verb(अकर्मक क्रिया)- जिस क्रिया के बाद कर्म का प्रयोग न हुआ हो, उस क्रिया को **Intransitive verb** कहते हैं।

1. He **eats**.

2. Ram is **reading**.

3. They **go to school**.(to school एक Complement है।)

4. I **run fast**.(यहा fast adverb है।)

Note- कुछ ऐसे verb हैं जिनके बाद object कभी भी नहीं आते और वे हमेशा **Intransitive Verb** के रूप में प्रयुक्त होते हैं।

Ex- Go, Come, Sit, Sleep, Die, etc.

Ans -
02/05/2020

Ans.1- Fill in the blanks.

1. Can
2. Can
3. May
4. May
5. Might
6. Might
7. Should
8. Should
9. Must
10. Must

ENGLISH
GRAMMAR

Transitive & Intransitive VERBS

Woodward
ENGLISH

TRANSITIVE VERBS

NEED AN OBJECT

I bought a car.
transitive verb direct object

You buy *something* (an object).

What did you buy? A *car*.

You cannot just say "I bought."
(incomplete - incorrect)

You need a direct object after
a transitive verb. (In this case buy)

Verbs that are Transitive and Intransitive

Some verbs can be transitive in one sentence and intransitive in another.

I stopped the car.
transitive verb direct object

The car stopped.
intransitive verb there is no object

Sometimes the meaning of a verb changes depending on whether that verb is transitive or intransitive (especially with phrasal verbs).

He runs *a small grocery store*.
(transitive: run = manage)

He runs along the beach every morning.
(intransitive: run - the sport)

Home-work

Q.1 - दिये गए वाक्यों में से **Transitive or Intransitive Verb** को छाँट कर लिखिये।

- (a)- She eats bread.
- (b)- We eat to live.
- (c)- The glass broke.
- (d)- The boy broke the glass.
- (e)- He opened the door.
- (f)- The door soon opened.
- (g)- He burnt with rage.
- (h)- He burnt his fingers.
- (I)- The wind shook the house.
- (j)- The earth shook.

Regular & Irregular Verb

7-Regular & Irregular Verb-
Regular Verb(नियमित क्रिया)-
जिस verb के 2nd (past Simple) और 3rd (past participle) form को d/ed लगा कर बनाया जाता है उसे हम Regular Verb कहते हैं।

Ex- Play Played Played
Laugh Laughed Laughed

Irregular Verb(अनियमित क्रिया)- जिस verb के 2nd और 3rd form को d/ed लगाकर नहीं बनाया जाता है, उसे Irregular Verb कहते हैं।

Ex- Go. Went. Gone
Eat. Ate. Eaten
Buy. Bought. Bought

No.	REGULAR VERBS			IRREGULAR VERBS		
	PRESENT	PAST	PAST PARTICIPLE	PRESENT	PAST	PAST PARTICIPLE
1	Accept	Accepted	Accepted	Be	Was-Were	Being
2	Act	Acted	Acted	Begin	Began	Begun
3	Achieve	Achieved	Achieved	Blow	Blew	Blown
4	Belong	Belonged	Belonged	Choose	Chose	Chosen
5	Compare	Compared	Compared	Draw	Drew	Drawn
6	Clean	Cleaned	Cleaned	Drive	Drove	Driven
7	Carry	Carried	Carried	Feel	Felt	Felt
8	Celebrate	Celebrated	Celebrated	Fly	Flew	Flown
9	Close	Closed	Closed	Grow	Grew	Grown
10	Knock	Knocked	Knocked	Hold	Held	Held
11	Laugh	Laughed	Laughed	Leave	Left	Left
12	Like	Liked	Liked	Make	Made	Made
13	Listen	Listened	Listened	Ring	Rang	Rung
14	Mention	Mentioned	Mentioned	Sell	Sold	Sold
15	Need	Needed	Needed	Shrink	Shrank	Shrunk
16	Permit	Permitted	Permitted	Stick	Stuck	Stuck
17	Pick	Picked	Picked	Think	Thought	Thought
18	Push	Pushed	Pushed	Wake	Woke	Woken
19	Paint	Painted	Painted	Win	Won	Won
20	Reach	Reached	Reached	Write	Wrote	Written

Ans - 03/05/2020

Ans.1 - दिये गए वाक्यों में से Transitive or Intransitive Verb को छांट कर लिखिये।

- (a)- She eats bread.(Transitive Verb)
- (b)- We eat to live. (Intransitive Verb)
- (c)- The glass broke.(Intransitive Verb)
- (d)- The boy broke the glass.(Transitive Verb)
- (e)- He opened the door.(Transitive Verb)
- (f)- The door soon opened.(Intransitive Verb)
- (g)- He burnt with rage.(Intransitive Verb)
- (h)- He burnt his fingers.(Transitive Verb)
- (I)- The wind shook the house.(Transitive Verb)
- (j)- The earth shook.(Intransitive Verb)

Home-work

Q.1- दी गई verb की Regular or Irregular verb लिखिये-

- a. cost,
- b. slay,
- c. sew,
- d. saw,
- f. spell,
- g. smell,
- h. keep,
- i. lie,
- j. mean,
- k. pay,
- l. now,
- m. put,
- n. quit,
- o. read
- p. show,

FINITE & NON-FINITE VERBS

FINITE VERB

Definition & Usage:

- Act as the **main verb** and can be changed according to the noun.
- Use **only** in **present and past tense**.
- Can be **indicative of passive or active voice** and also of **number (singular or plural)**.

- She walks home. - Here we see that the finite verb is "walks" and the pronoun is 'she'.
- She walked home. - Here we can see how the verb changed/modified to change the tense of the sentence.

Examples:

- You promised me the last ticket.
- I am excited about going to the amusement park.

NON-FINITE VERB

Definition & Usage:

- **Cannot be the main verb** as they do not talk about the action that is being performed by the subject or noun.
- **Do not indicate any tense, mood or gender**.
- Used as **nouns, adverbs and adjectives**.
- Used to form non-finite clauses which are simply dependent clauses that use non-finite verbs.

3 Types & Examples:

Gerunds

- Do you fancy going out?
- I like swimming.
- We enjoyed their singing.

Infinitives

- I decided not to go to New York.
- I'd rather not eat meat.



8- Finite & Non-Finite Verb-

Finite- ऐसे verb जो sentence के subject के person और Number तथा tense के अनुसार अपने रूप को बदल लेते हैं उन्हें Finite Verb कहते हैं।

Ex- 1. I **play** cricket. 2. He **played** cricket.

Non- finite verb- ऐसे verb जिसका प्रभाव tense और subject बदलने से उस पर न पड़े।

Ex- 1. I **want to play**. 2. He **wants to play** 3. He **wanted to play**.

Gerund- जब verb में ing लगाकर Noun के रूप में प्रयोग किया जाता है तो वह Gerund कहलाता है।

Ex- 1. **Playing** is good for health.
2. **Walking** is an exercise.

Participle----

Present Participle-Ex-

1. I am **playing**.
2. I was **playing**.

Past Participle-

1. There is a **broken** table in this room.
2. There was a **broken** table in this room

Ans -

04/05/2020

Ans.1 - दी गई verb की Regular और Irregular verb-

Cost	Cost	Cost
Slay	Slew	Slain
Show	Showed	Shown
Sew	Sewed	Sewed
Saw	Sawed	Sawed
Spell	Spelled	Spelled
Smell	Smelled	Smelled
Keep	Kept	Kept
Lie	Lied	Lied
Mean	Meant	Meant
Pay	Paid	Paid
Know	Knew	Known
Put	Put	Put
Quit	Quit	Quit
Read	Read	Read

Home-work

Q.1- दिये गए वाक्यों को पहचानिये और बताइये की कौन सा वाक्य infinitive, non-finite, gerund है।

1- We help each other.

2- We try to help each other.

3- We eat to live.

4- He eats to live.

5- He ate to live.

6- Taking his advice cost me dear.

7- Speaking in English is easy- you only need to start.

8- Taking his advice proved to be useful.



Preposition (पूर्व सर्ग)

Definition- A preposition is a word used before a noun or pronoun to show its relation with the other words of the sentence.

(Preposition एक ऐसा word है, जो noun or pronoun के पहले प्रयुक्त होकर noun or pronoun का संबंध sentence के अन्य शब्दों से दिखलाता है।)

Ex- 1. The book is **on** the table. 2. The pen is **in** the inkpot. 3. The cat is **under** the table. 4. The boy is **behind** the hut.

उपर्युक्त वाक्यों में on, in, under, behind का प्रयोग क्रमशः the table, the inkpot, the table, the hut noun के पहले प्रयुक्त हुआ है जो वाक्य के अन्य शब्दों - the book, the pen, the cat, the boy से संबंध बताता है। अतः on, in, under, behind preposition है।

Correct Use Of Preposition

Use of 'At' - Rule 1- At का प्रयोग छोटे स्थानों के नाम (name of smaller places) के पहले 'में' के अर्थ में होता है।

Ex- 1. My brother lives at **Jajuar**. (गांव)

2. I live at **Musallahpur hat**. (मुहल्ला)

3. My sister-in-law lives at **Darbhanga**. (शहर)

Rule 2- At का प्रयोग नीचे दिये गए शब्दों के बाद 'लक्ष्य' के अर्थ को अभिव्यक्त करने के लिये किया जाता है।

Ex- shout at, grumble at, shoot at, laugh at, mock at, bite at, look at, kick at, aim at, smile at, growl at.

Rule 3- At का प्रयोग समय को अभिव्यक्त करने के लिये पर/में के अर्थ में होता है।

Ex- 1. He will reach at **5 am**.

2. He came at **6 o' clock**.

Rule 4- At का प्रयोग समय सूचक शब्दों के पहले होता है।

Ex- At night, At noon, At dawn, At dusk, At midnight, At afternoon, At daybreak, At twilight.

Rule 5- At का प्रयोग निम्नलिखित शब्दों के पहले होता है।

Ex- At this moment., At bed time., At this juncture., At this hour., At Easter., At Christmas.

Rule 6- At का प्रयोग कीमत/दर/चाल को अभिव्यक्त करने वाले शब्दों के पहले होता है।

Ex- 1. Milk sells at **Rs.22/- liter**. --- (दर rate)

2. He got that book at **Rs.50**. --- (कीमत-price)

3. The motorcycle is running at **eight kilometer an hour**. --- (चाल-Speed)

Rule 7- At का प्रयोग temporary action (अस्थायी कार्य) को अभिव्यक्त करने के लिये किया जाता है।

Ex-1. He is at **work**. 2. She is at **play**.

Rule 8- At का प्रयोग उम्र (age), तथा चरण (stage) को अभिव्यक्त करने वाले शब्दों के पहले होता है।

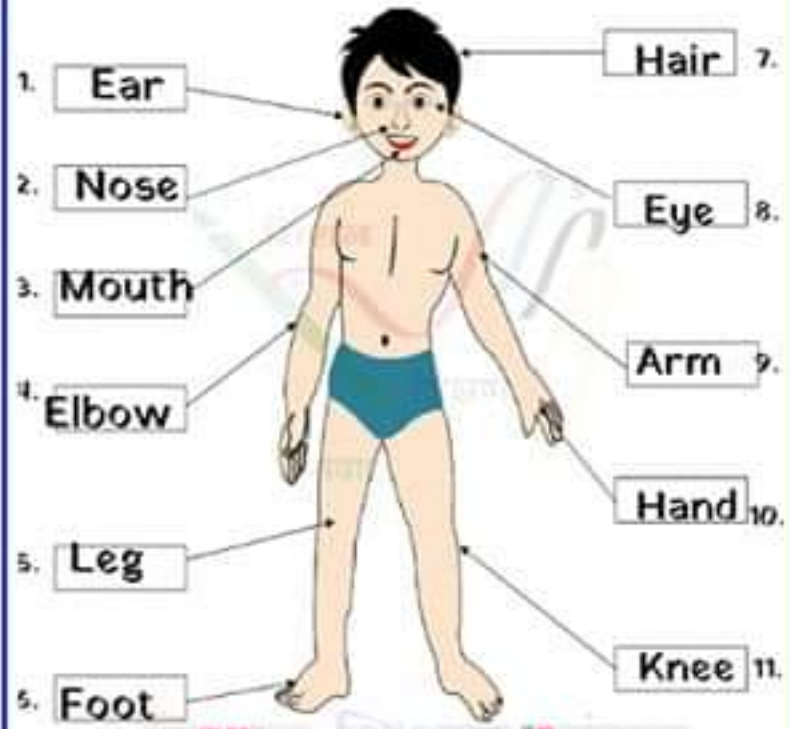
Ex-1. My grandfather died at **the age of sixty**. 2. I left college at **twenty five**.

Answer

07 May 2020

Look at the below picture and use the word bank of at bottom of the page to help label the different part of the body.

सभी वाक्यों में रेखांकित अंग का नाम अंग्रेजी में लिखो।



Home-work

सही Preposition चुनकर वाक्यों को पूरा करो।

Choose the correct preposition to complete the sentence.



A file is _____ the cabinet.
(in, on, under)



A rat is _____ the hat.
(in, on, under)



A rabbit is _____ a burrow.
(in, on, under)



Children are playing _____ the park.
(in, on, under)



A kitten is _____ a box.
(in, on, under)



A bug is _____ a rug.
(in, on, under)



मिशन शिक्षण संवाद

अंग्रेजी (उच्च-प्राथमिक)

दिनांक - 06 May 2020



Adverb(क्रिया-विशेषण)

Definition- An Adverb is a word used to add something to the meaning of a verb, an adjective, another adverb or any other parts of speech except a noun or pronoun.

(क्रिया विशेषण वह शब्द है, जो किसी क्रिया (verb), विशेषण(adjective), दूसरे क्रिया विशेषण (adverb) तथा अन्य शब्दों (noun, pronoun को छोड़कर) की विशेषता बतलाते है।

Example-1. Amit works **quickly**. (Modifies the verb)

2. Rashmi is **very** beautiful. (Modifies the adjective)

3. The child flew **just** over his head. (Modifies the preposition)

4. Rakesh came **just** after you had gone. (Modifies the conjunction)

Home-work

Q.1- Fill in the blanks with suitable forms of adverbs given in the brackets.

1. She works _____. (hard/hardly)
2. My brother _____ does any work. (hard/hardly)
3. He writes _____. (clean/ cleanly)
4. I have not seen her _____. (late/lately)
5. Chintoo and Pintoo are _____ related. (near/nearly)
6. His girl friend was _____ dressed. (pretty/prettily)
7. He arrived _____. (late/lately)
8. Stand _____. (nearly/near)
9. One should fix one's hopes _____. (highly/high)
10. The story of this film is _____ amusing. (high/highly)



TYPES OF ADVERBS

TYPE	ADVERBS	EXAMPLE
Adverbs of Frequency	always, sometimes, often, usually, frequently, rarely/hardly ever, never generally, etc.	<ul style="list-style-type: none"> • She normally eats three meals a day. • I usually buy all my vegetables at the market.
Adverbs of Manner	cheerfully, efficiently, painfully, carefully, slowly, badly, easily, well, quickly, etc.	<ul style="list-style-type: none"> • The children were playing happily with their toys. • The police dealt with the incident very efficiently.
Adverbs of Time	now, yesterday, soon, later, yet, tomorrow, already, tonight, today, then, last month/year, etc.	<ul style="list-style-type: none"> • She'd already gone when we got there. • I'm going to hang out with my friends tomorrow.
Adverbs of Place	off, above, abroad, far, on, away, back, here, out, outside, behind, in, down, downstairs, etc.	<ul style="list-style-type: none"> • His children go everywhere with him. • Let's open the box and see what's inside it.
Adverbs of Degree	quite, too, entirely, very, extremely, rather, almost, absolutely, just, barely, deeply, etc.	<ul style="list-style-type: none"> • I'm not absolutely certain I posted it. • He was quite agreeable to accepting the plan.
Adverbs of Evaluation	apparently, clearly, fairly, frankly, fortunately, honestly, hopefully, carelessly, etc.	<ul style="list-style-type: none"> • David is clearly unhappy to be here. • Frankly, I think the Internet is overrated.
Conjunctive Adverbs	accordingly, besides, equally, further, hence, namely, next, now, additionally, etc.	<ul style="list-style-type: none"> • I don't want to go; besides, I'm too tired. • Furthermore, they had not consulted with her.

Answer

05/05/2020

Ans.1- दिये गए वाक्यों को पहचानिये और बताइये की कौन सा वाक्य infinitive, non-finite, gerund है।

- 1- We help each other. (Finite Verb)
- 2- We try to help each other. (Finite Verb)
- 3- We eat to live. (Infinitive Verb)
- 4- He eats to live. (Infinitive Verb)
- 5- He ate to live. (Infinitive Verb)
- 6- Taking his advice cost me dear. (Gerund)
- 7- Speaking in English is easy- you only need to start. (Gerund)
- 8- Taking his advice proved to be useful. (Gerund)

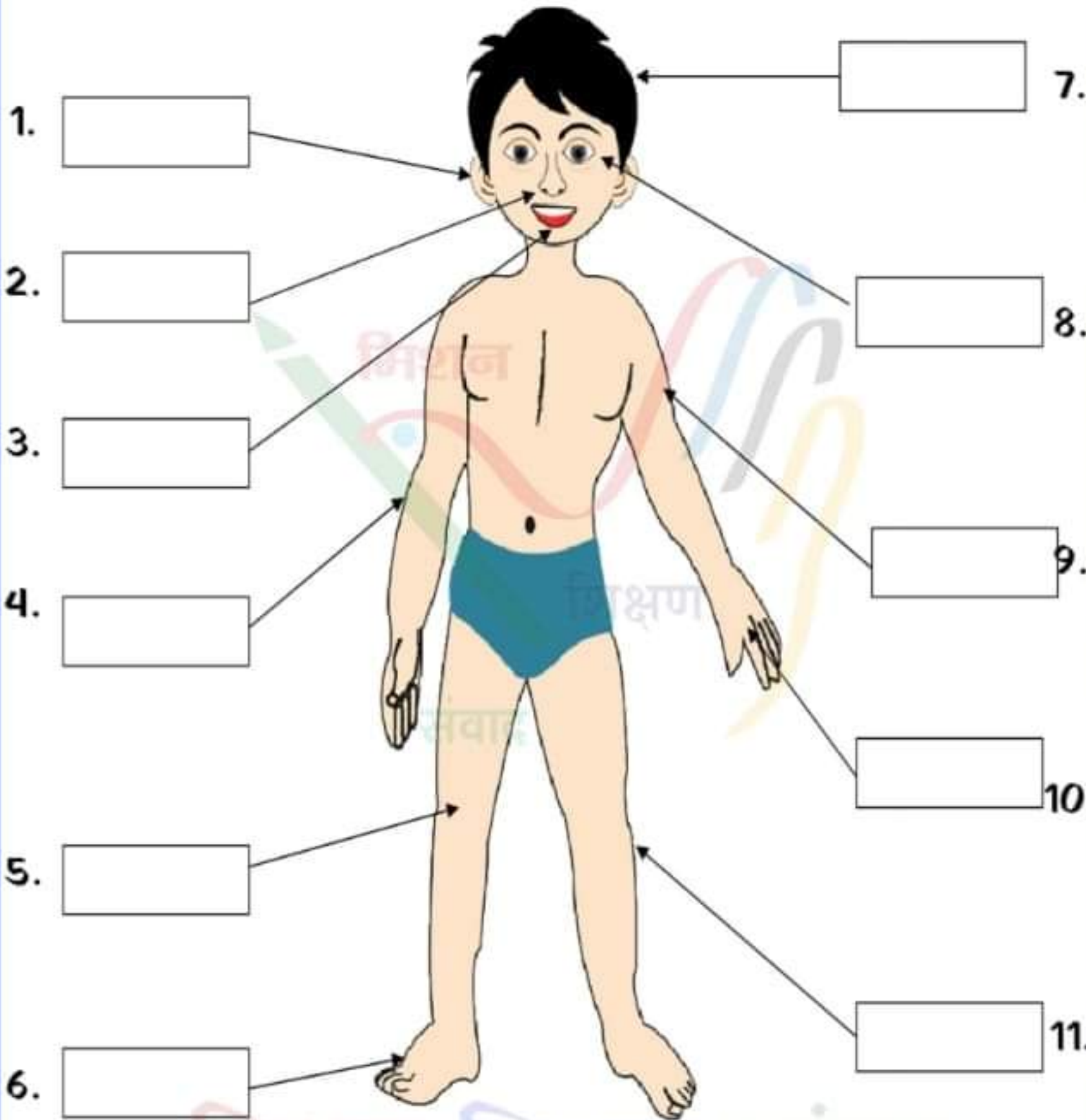


Home-work

● My Body Worksheet ●

Look at the bellow picture and use the word bank of at bottom of the page to help label the different part of the body.

सभी बॉक्स में रेखांकित अंग का नाम अंग्रेजी में लिखो।



Hair	Eye	Leg	Arm	Nose
Mouth	Hand	Ear	Knee	Elbow
		Foot		

Answer

06 May 2020

Ans.1- Fill in the blanks with suitable forms of adverbs given in the bracket:

1. Hard
2. Hardly
3. Cleanly
4. Lately
5. Nearly
6. Prettily
7. Late
8. Near
9. High
10. Highly



Preposition (पूर्व सर्ग)

Definition- A preposition is a word used before a noun or pronoun to show its relation with the other words of the sentence.

(Preposition एक ऐसा word है, जो noun or pronoun के पहले प्रयुक्त होकर noun or pronoun का संबंध sentence के अन्य शब्दों से दिखलाता है।)

Ex- 1. The book is **on** the table. 2. The pen is **in** the inkpot. 3. The cat is **under** the table. 4. The boy is **behind** the hut.

उपर्युक्त वाक्यों में on, in, under, behind का प्रयोग क्रमशः the table, the inkpot, the table, the hut noun के पहले प्रयुक्त हुआ है जो वाक्य के अन्य शब्दों - the book, the pen, the cat, the boy से संबंध बताता है। अतः on, in, under, behind preposition है।

Correct Use Of Preposition

Use of 'At' - Rule 1- At का प्रयोग छोटे स्थानों के नाम (name of smaller places) के पहले 'में' के अर्थ में होता है।

Ex- 1. My brother lives at **Jajuar**. (गांव)
2. I live at **Musallahpur hat**. (मुहल्ला)
3. My sister-in-law lives at **Darbhanga**. (शहर)

Rule 2- At का प्रयोग नीचे दिये गए शब्दों के बाद 'लक्ष्य' के अर्थ को अभिव्यक्त करने के लिये किया जाता है।

Ex- shout at, grumble at, shoot at, laugh at, mock at, bite at, look at, kick at, aim at, smile at, growl at.

Rule 3- At का प्रयोग समय को अभिव्यक्त करने के लिये पर/में के अर्थ में होता है।

Ex- 1. He will reach at **5 am**.
2. He came at **6 o' clock**.

Rule 4- At का प्रयोग समय सूचक शब्दों के पहले होता है।

Ex- At night, At noon, At dawn, At dusk, At midnight, At afternoon, At daybreak, At twilight.

Rule 5- At का प्रयोग निम्नलिखित शब्दों के पहले होता है।

Ex- At this moment., At bed time., At this juncture., At this hour., At Easter., At Christmas.

Rule 6- At का प्रयोग कीमत/दर/चाल को अभिव्यक्त करने वाले शब्दों के पहले होता है।

Ex- 1. Milk sells at **Rs.22/- liter**. --- (दर rate)
2. He got that book at **Rs.50**. ---- (कीमत-price)
3. The motorcycle is running at **eight kilometer an hour**. ----- (चाल-Speed)

Rule 7- At का प्रयोग temporary action (अस्थायी कार्य) को अभिव्यक्त करने के लिये किया जाता है।

Ex-1. He is at **work**. 2. She is at **play**.

Rule 8- At का प्रयोग उम्र (age), तथा चरण (stage) को अभिव्यक्त करने वाले शब्दों के पहले होता है।

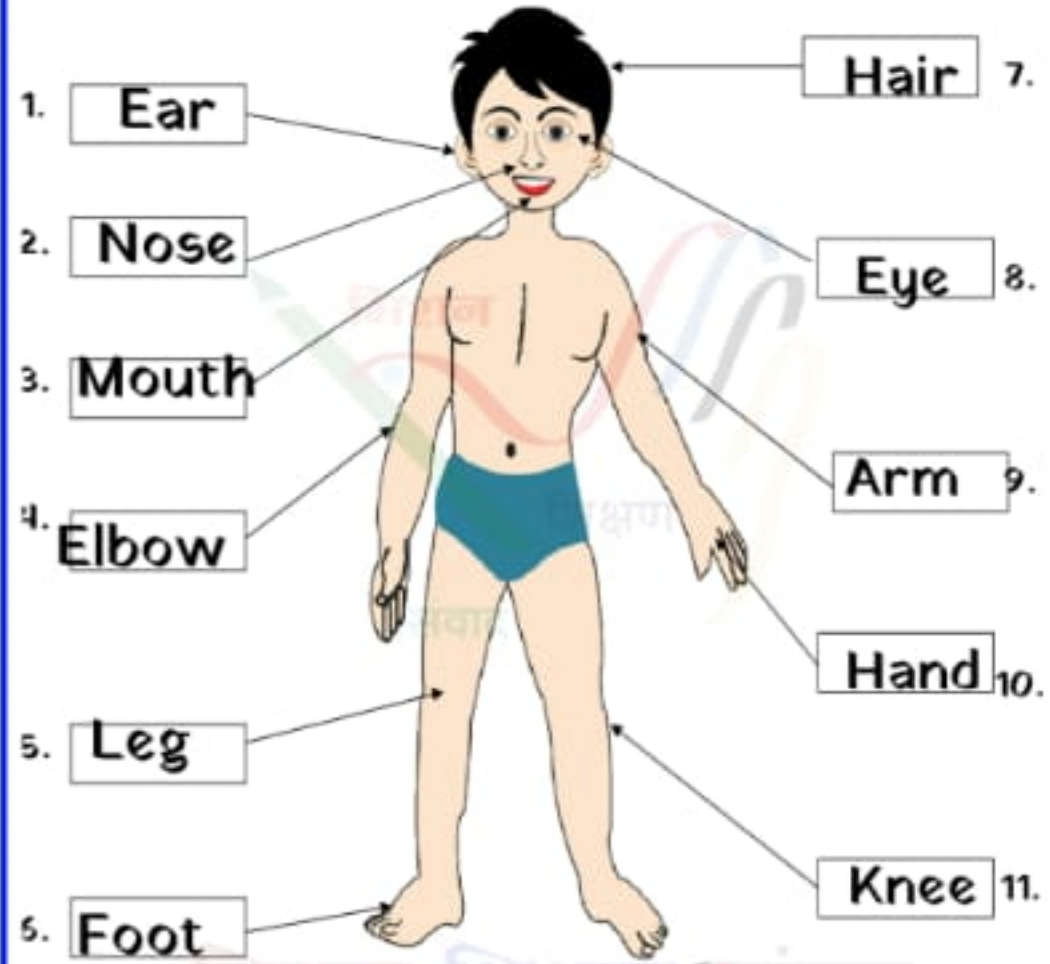
Ex-1. My grandfather died at **the age of sixty**. 2. I left college at **twenty five**.

Answer

07 May 2020

Look at the bellow picture and use the word bank of at bottom of the page to help label the different part of the body.

सभी बॉक्स में रेखांकित अंग का नाम अंग्रेजी में लिखो।



Home-work

सही Preposition चुनकर वाक्यों को पूरा करो।

Choose the correct preposition to complete the sentence.



A file is _____ the cabinet.
(in, on, under)



A rat is _____ the hat.
(in, on, under)



A rabbit is _____ a burrow.
(in, on, under)



Children are playing _____ the park.
(in, on, under)



A kitten is _____ a box.
(in, on, under)



A bug is _____ a rug.
(in, on, under)



● **Home-work** ●
ACTIVITIES



1. acting
2. camping
3. cooking
4. doing the housework
5. drawing
6. driving
7. eating
8. fighting
9. fishing
10. gardening
11. getting tattooed
12. going to the movies
13. knitting
14. listening to music
15. lying
16. painting
17. playing the piano
18. playing the guitar
19. putting make up on
20. reading
21. doing shopping
22. singing
23. spending time with my family
24. taking photos
25. telling jokes
26. traveling

● **Answer** ●

08 May 2020

सही Preposition
चुनकर वाक्यों को पूरा
करो।



A file is _____ the cabinet.
(in, on, under)



A rat is _____ the hat.
(in, on, under)



A rabbit is _____ a burrow.
(in, on, under)



Children are playing _____ the park.
(in, on, under)



A kitten is _____ a box.
(in, on, under)



A bug is _____ a rug.
(in, on, under)

Ans- 1.in, 2. under, 3. in, 4. in, 5. on, 6. on

यहां 26 कार्य और उनको करने वाले लोगो को कुछ चित्र के माध्यम से दिखाया गया है। जिनमें कुछ सिम्बल..... भरा गया है। आपको प्रत्येक कार्य को नोटबुक में लिख कर उसके पीछे चित्रनुसार दिए गए सिम्बल को लिखे।



मिशन शिक्षण संवाद

अंग्रेजी (उच्च-प्राथमिक)



दिनांक - 11 May 2020

Preposition (पूर्व सर्ग)

Use of → "in"

Rule1. In का प्रयोग बड़े स्थानों जैसे- देश, शहर, महाद्वीप, राज्य, महानगर आदि के नामों के पहले होता है।

Ex-1. We live in **India**. (देश)

2. India is in **Asia**. (महाद्वीप)

3. She lived in **Uttar Pradesh**. (राज्य)

4. Mr. Thakur lives in **Patna**. (शहर)

5. My father-in-law lives in **Mumbai**. (महानगर)

Rule2. In का प्रयोग permanent action (स्थायी कार्य) को अभिव्यक्ति करने के लिये किया जाता है।

Ex-1. His brother is in **the Army**.

2. He is in **the Navy**.

3. I am in **the education**.

4. He is in **the politics**.

Rule3- In का प्रयोग period of time express words (अवधि/समय सूचक शब्दों) के पहले होता है।

Ex- In **this Sunday**. In **the week** } सप्ताह और दिनों के नाम

In **January**. In **February**. } महीनों का नाम

In **this season**. In **Summer**. In **Spring**. In

Winter. In **Autumn**. } ऋतुओं के नाम

In 1999----- In **the year of 1942** | In

2001-----In **the year of 1993**. In 1947-----In

this century. } -सालों के नाम

In **the eighteenth century**. In **the sixteenth century**. } शताब्दियों के नाम

In **the Victorian age**..... In **the Elizabethan age**. } उम्र का नाम

Rule4. In का प्रयोग A/An+car/taxi/jeep के पहले होता है।

Ex- 1. He goes to college in **a car**.

2. She went to school in **a jeep**.

3. Her lover goes to the office in **a taxi**.

Rule5. In का प्रयोग possessive adjective+car/taxi/jeep के पहले होता है।

Ex- 1. He is sitting in **his car**.

2. She goes to school in **her jeep**.

3. You are going to college in **your taxi**.

Answer

Ans 9 May

- 1.H, 2.Y, 3.Z, 4. \$, 5.B, 6.J,
- 7.X, 8.W, 9.U, 10.F, 11.L,
- 12.C, 13.V, 14.#, 15.Q, 16.K,
- 17.P, 18.G, 19.O, 20.M,
- 21.D, 22.E 23.@, 24.A,
- 25.T, 26.N

Home-work

Qus- Fill in the blanks with suitable preposition:

1. He is doing an MA **English**.
(In, On, At)
2. He is always a hurry.
(At, On, In)
3. Where do you live **Nagpur**?
(On, Into, In)
4. I had gone to American **1995**.
(On, In, for)
5. He was born **November**.
(On, In, At)
6. The class starts **6.00**.
(On, In, At)
7. There is someone **the door**.
(On, In, At)
8. He lost his sight **the age of 90**.
(On, In, At)
9. I will wait for you **the talkies**.
(Into, In, At)
10. He lives **Bhokar**.
(At, In, Upon)



Preposition (पूर्व सर्ग)

Use Of 'Into'

1. **Into** का प्रयोग *Motion inside anything* (किसी चीज के भीतर की ओर गति) के भाव को अभिव्यक्त करने के लिये किया जाता है।

Ex-1. The frog fell **into** the well.

2. He jumped **into** the river.

3. The robbers broke **into** my house.

2. **Into** का प्रयोग एक माध्यम से दूसरे माध्यम में या एक अवस्था से दूसरे अवस्था में परिवर्तन के लिये होता है।

Ex- Translate **into** English.

Milk turns **into** curd.

Water turns **into** ice.

3. **Into** का प्रयोग का/ के/ की के अर्थ में भी होता है।

Ex- 1. The police inspector enquired **into** the case.

2. That old man has insight **into** man's character.

Answer

11 May 2020

Ans1. In. Ans2. In

Ans3. In. Ans4. In

Ans5. In. Ans6. At

Ans7. At. Ans8. At

Ans9. At. Ans10. At

Home-work

Q.1- दिये गए वाक्यों में सही preposition (in, on, into, at) को भरे-

(a)- Are you free
_ Sunday?

(b)- We got ___ the bus.

(c)- He poured the
tea ___ the cup.

(d)- I looked ___ the
box but found
nothing.

(e)- Can you
translate this
sentence ___ English?



मिशन शिक्षण संवाद अंग्रेजी (उच्च-प्राथमिक)

दिनांक - 13 May 2020



Use Of 'On'

Preposition (पूर्व सर्ग)

Rule 1. On का प्रयोग 'स्थान स्पर्श' के भाव को अभिव्यक्त करने के लिये 'पर' के अर्थ में होता है।

Ex- 1. There are two books **on** the table.

2. He was carrying a suitcase **on** his head.

3. The head master is sitting **on** a wheel chair.

Rule 2. On का प्रयोग को/ पर के अर्थ में time expressing words (समय को सूचित करने वाले शब्द) के पहले होता है। निश्चितता के भाव का बोध होने पर ऐसा प्रयोग करते हैं।

Ex- **On** Monday, **On** Tuesday, **On** Monday Evening, **On** the morning of the event, **On** the same night, **On** the evening of 1st January.

Rule 3. On का प्रयोग A/An/The + bus/train/aeroplane/ship के पहले होता है।

Ex- He was **on** a bus/ a train/ a plane/a ship.

Rule 4. On का प्रयोग A/An + cycle/ scooter/ motorcycle के पहले होता है।

Ex-1. He was **on** a cycle/ a scooter/ a motorcycle.

Rule 5. On का प्रयोग possessive adjective + cycle/ scooter/motorcycle के पहले होता है।

Ex- He goes to school **on** his cycle/ scooter/ motorcycle.

Rule 6. On का प्रयोग 'की ओर' के अर्थ में Direction (दिशा) का बोध कराने के लिये होता है।

Ex- The robber drew a dagger **on** him.

Rule 7- On का प्रयोग 'के विषय/संबंध' में के अर्थ में होता है।

Ex- 1. This is a book **on** English Grammar.

2. This book is **on** Phulan Devi.

Rule 8. On का प्रयोग 'आधिकारिक रूप से सदस्य' होने के भाव को अभिव्यक्त करने के लिये किया जाता है।

Ex- 1. He is **on** the staff of the B.P.S.C.

2. She is **on** the committee.

● Answer ●

Ans (12 may 2020)

Ans.1- दिये गए वाक्यों में सही preposition

(in, on, into, at)

को भरे-

(a)- **on**, (b)- **into**,

(c)- **into**, (d)- **into**,

(e)- **into**

● Home-work ●

Q.1. दिये गए वाक्यों में 'on' preposition का प्रयोग कर के अंग्रेजी बनाइए।

A. किताब मेज पर है।

B. यह किताब मेज पर वापस रखो।

C. क्या तुम रविवार की सुबह खाली हो?

D. लाइट चालू है।

E. बिल्ली चटाई पर है।



मिशन शिक्षण संवाद

अंग्रेजी (उच्च-प्राथमिक)

दिनांक - 14 May 2020



Preposition (पूर्व सर्ग)

Use Of 'Upon'

1. Upon का प्रयोग things in motion (वस्तुए जो गति में हो) के लिये होता है। Ex- 1. The dog sprang upon the table. 2. The lion sprang upon the prey.

Use Of 'Below'

1. Below का प्रयोग lower than (से नीचे) के अर्थ में होता है। Ex- My father is below seventy.
2. Below का प्रयोग less than (से कम) के अर्थ में होता है। Ex- His income is below Rs.5000/-a month.
3. Below का प्रयोग inferior to (से नीचे/निम्न) के अर्थ में होता है। Ex- This work is below my dignity.

Use Of 'Under'

1. Under का प्रयोग सामान्यता 'नीचे' के अर्थ में होता है। Ex- 1. He was sitting under the tree. 2. The cat is sitting under the chair.
2. Under का प्रयोग 'अधीन' के अर्थ में होता है। Ex- 1. A writer is under the publisher.
2. Administration is under the government.
3. Under का प्रयोग according to (के अनुसार) के अर्थ में होता है। Ex- The police arrested the terrorist under the warrant of the court.

Use Of 'Beneath'

Beneath का प्रयोग 'नीचे' के अर्थ में सामान्यतः होता है। Ex- He was sitting beneath the tree.

Note- Under तथा Beneath का प्रयोग बिना किसी अंतर का होता है।

Use Of 'Behind'

Behind का प्रयोग At the back of (के पीछे) के अर्थ में होता है। Ex- 1. My daughter was hiding behind the door. 2. He has left nothing behind him.

Answer

(13/05/2020)

- A. The book is on the table.
- B. Put this book back on the table.
- C. Are you free on Sunday morning?
- D. The light is on.
- E. The cat is on the mat.

Home-work

Q.1- दिये गए वाक्यों में निम्न preposition (upon, below, under, behind, beneath) को भरे--

- (a). Who is ___ your success?
- (b). Our house is ___ the post office.
- (c). I found this letter the table.
- (d). This action is certainly ___ you.
- (e). Why are you sitting ___ the table?
- (f). He works ___ me.
- (g). I have come here ___ his request.
- (h). It depends ___ you.
- (i). They live ___ us.
- (j). Your name is ___ mine in the list.



Preposition (पूर्व सर्ग)

Use Of 'Among & Amongst'

1. **Among** का शाब्दिक अर्थ 'के बीच में' होता है। इसका प्रयोग *more than two persons or things* (दो से अधिक व्यक्तिओ या वस्तुओ) के लिये होता है।

Ex- Divide these mangoes **among** the children.

Note- **Among** और **Amongst** के प्रयोग में फ़र्क-

1. **Among** और **Amongst** का प्रयोग *consonant starting plural noun* के पहले होता है।

Ex- **Among** the boys. शिक्षण
Amongst the boys.

2. जबकि *vowel starting words* के पहले **amongst** का प्रयोग होता है, न कि **Among** का।

Ex- **Amongst** our brothers.
Amongst us.

Use of 'Beside' and 'Besides'

Beside का प्रयोग 'बगल में' 'समीप या बाहर' (*by the side of/out side*) के अर्थ में होता है।

Ex- 1. Go and sit **beside** your father.

2. The child was sitting **beside** the mother.

जबकि **Besides** का प्रयोग 'अतिरिक्त'/'के अलावा' (*in addition to*) के अर्थ में होता है।

Ex-1. **Besides** the Ramayan, I have the Geeta.

2. **Besides** Urdu, I know English and Hindi.

● Answer ●

14 may 2020

- (a). **Behind**, (b). **Behind**
(c)- **Beneath**, (d). **Beneath**
(e). **Under**, (f). **Under**
(g). **Upon**, (h). **Upon**
(i). **Below**, (j). **Below**

● Home-work ●

Q.1- दिये गए वाक्यों में निम्नलिखित preposition (**Among, Amongst, Beside, Besides**) भरिये :

(a). He came and sat _____ me.

(b). My handwriting is poor _____ yours.

(c). The shop is open. everyday _____ Sunday.

(d). Everyone passed _____ Hari.

(e). He disappeared _____ the crowd.



What is the time?

Seeing the time given in the box, draw a needle in the clock and tell this time in English.



1:20



2:25



3:30



4:35



5:40



6:45



7:50



8:55



9:10



10:15



11:20



12:25

बॉक्स में दिए समय को देखकर घड़ी में सुई बनाकर दर्शाओ तथा इस समय को अंग्रेजी में क्या कहेंगे उसे लिखो।



Preposition (पूर्व सर्ग)

Use Of 'Off'

1. Off का प्रयोग 'at a distance from', 'far from' के अर्थ में separation (बिगाँव) के भाव को अभिव्यक्त करने के लिये किया जाता है।

Ex- 1. There was a village a little way off the sea coast.

2. That old man fell off the ladder.

3. He put off his coat.

Use Of 'Till' and 'Until'

Till/ Until का प्रयोग 'तक' के अर्थ में ending time के पहले होता है।

जबकि starting time के पहले from का प्रयोग होता है।

Ex- 1. He works in the factory from 9 am till 3 pm.

2. He works in the factory from 9 am until 3 pm.

3. My father-in-law will stay here till next Friday.

Note- 'To' का प्रयोग भी ending time के पहले 'तक' के अर्थ में होता है।

Ex- He works in the factory from 9 am to 3 pm.

Use 'Of In front Of'

'In Front of' का प्रयोग सामान्यता 'के सामने' के अर्थ में होता है। यह सदा वस्तु के लिये प्रयुक्त होता है।

Ex- 1. There is a tree in front of my house.

Note- In Front Of तथा Before का प्रयोग 'के सामने' के अर्थ में इस प्रकार भी होता है।

Ex- 1. Manoj is standing before me in the queue.

2. Manoj is standing in front of me in the queue.

● Answer ●

Ans.1. fill in the blanks:

15/05/2020

(a). Beside (b). Beside

(c). Besides (d). Besides

(e). Among (d). Besides

(e). Among

● Home-work ●

Q.1- दिये गए वाक्यों में निम्नलिखित preposition (off, till, until, in front of) का प्रयोग करके रिक्त स्थान भरिये।

(a). Keep ___ the grass.

(b). He fell ___ a tree.

(c). I will wait for you ___ 4:30.

(d). We can't finish this job ___ Monday.

(e). There was a beautiful garden ___ of my house.



Preposition Preposition (पूर्व सर्ग)

Use Of 'By'- (1). By का प्रयोग 'के किनारे' / 'के समीप' के अर्थ में होता है। इस अर्थ में By तथा Beside का प्रयोग एक दूसरे के बदले होता है।

- Ex- 1. The child came and sat **by** her.
2. The child came and sat **beside** her.
3. Her village is **by** the river.
4. Her village is **beside** the river.

(2). By का प्रयोग 'से' / 'द्वारा' के अर्थ में यातायात के साधन के पहले होता है।

- Ex- **By** cycle, **By** aeroplane, **By** boat, **By** taxi, **By** scooter, **By** motorcycle, **By** plane, **By** car, **By** train, **By** ship, **By** jeep, **By** steamer.

(3). By का प्रयोग rate(दर), weight(वजन), measurement(माप), expressing words(अभिव्यक्त करने वाले शब्दों) के पहले होता है।

- Ex-1. Apples are sold **by** the kilo.

2. This room is 10 ft. **by** 8ft.

3. Silver is sold **by** the gram.

(4). By का प्रयोग ऐसे कार्यों के पहले होता है, जिससे परिणाम प्राप्त होता है।

- Ex- Veena got a prize **by** hard work.

(5). By का प्रयोग 'विधि' / 'तरीका' के अर्थ में होता है।

- Ex- **By** order, **By** cheque, **By** bankdraft, **By** hand, **By** post, **By** mail, **By** money, **By** messenger.

(6). By का प्रयोग 'मार्ग' / 'रास्ते' से के अर्थ में होता है।

- Ex- **By** air, **By** sea, **By** rail, **By** road, **By** underground.

Answer

Ans.1.(18/05/2020)

- (a) Off, (b) Off, (c) Till, (d) Until, (e) in front of.

Home-work

Q.1- दिये गए वाक्यों में **by preposition** का प्रयोग करके वाक्यों की अंग्रेजी बनाइये।

- मैं रेल से यात्रा करना पसंद करता हूँ।
- मैं व्यवसाय से अध्यापक हूँ।
- हम कार से जा रहे हैं।
- यह हरि के द्वारा किया गया।
- तीन बजे तक वापस आओ।



मिशन शिक्षण संवाद

अंग्रेजी (उच्च-प्राथमिक)

दिनांक - 20 May 2020



Preposition (पूर्व सर्ग)

Use Of 'Through'

1. Through का प्रयोग 'by means of' (के माध्यम से) के अर्थ में होता है।

Ex- He knew it **through** a newspaper.

2. Through का प्रयोग from one side to the other (इस पार से उस पार तक/ आर-पार) के अर्थ में होता है।

Ex-1. The bigger went **through** the market.

2. Can you see **through** glass?

3. Through का प्रयोग from beginning to the end (शुरू से आखिर तक) के अर्थ में होता है।

Ex- People got bored and could not sit **through** the night.

Use Of 'From'

1. From का प्रयोग सामान्यता 'से' के अर्थ में separation (अलगाव- स्थान से अलग होने) के भाव को अभिव्यक्त करने के लिये किया जाता है।

Ex-1. He has come **from** Mumbai.

2. The wind blew **from** the South.

3. The fruits have fallen **from** this tree.

2. From का प्रयोग 'से' के अर्थ में (time) समय के भाव को अभिव्यक्त करने के लिये किया जाता है। present, past, future time को अभिव्यक्त करने वाले शब्दों के पहले होता है।

Ex- 1. Mukesh will come here **from** Sunday next.

2. I attended the meeting **from** morning to evening.

3. I love her **from** my childhood.

He will her **from** my childhood.

3. From का प्रयोग 'से' के अर्थ में cause (कारण) के भाव को अभिव्यक्त करने के लिये होता है।

Ex- He beloved has been suffering **from** fever.

4. From का प्रयोग 'से' के अर्थ में origin (स्रोत) के भाव को अभिव्यक्त करने के लिये किया जाता है।

Ex- This story has been taken **from** the Panchatantra.

5. From का प्रयोग 'से' के अर्थ में 'एक वस्तु से भिन्न गुण वाली दूसरी वस्तु' बनाने के भाव को अभिव्यक्त करने के लिये किया जाता है।

Ex- 1. Curd is made **from** milk.

2. Furniture is made **from** wood.

Answer

19/05/2020

Ans.1- दिये गए वाक्यों में preposition का प्रयोग करके वाक्यों की अंग्रेजी बनाइये।

1. I prefer travelling by train.

2. I am a teacher by profession.

3. We are going by car.

4. This was done by Hari.

5. Get back by 3 o'clock.

Home-work

Q.1. दिये गए वाक्यों में through और from preposition भरे:

1. We went ___ the forest.

2. Are you ___ with the paper?

3. He came back ___ Mumbai yesterday.

4. He took out a coin ___ from his pocket.

5. We got no answer ___ him.



मिशन शिक्षण संवाद

अंग्रेजी (उच्च-प्राथमिक)

दिनांक - 15 May 2020



Preposition (पूर्व सर्ग)

Use Of 'Among & Amongst'

1. Among का शाब्दिक अर्थ 'के बीच में' होता है। इसका प्रयोग *more than two persons or things* (दो से अधिक व्यक्तियों या वस्तुओं) के लिये होता है।

Ex- Divide these mangoes **among** the children.

Note- Among और Amongst के प्रयोग में फ़र्क-

1. Among और Amongst का प्रयोग *consonant starting plural noun* के पहले होता है।

Ex- **Among** the boys. शिक्षण
Amongst the boys.

2. जबकि *vowel starting words* के पहले **amongst** का प्रयोग होता है, न कि **Among** का।

Ex- **Amongst** our brothers.
Amongst us.

Use of 'Beside' and 'Besides'

Beside का प्रयोग 'बगल में' 'समीप या बाहर' (*by the side of/out side*) के अर्थ में होता है।

Ex- 1. Go and sit **beside** your father.

2. The child was sitting **beside** the mother.

जबकि **Besides** का प्रयोग 'अतिरिक्त'/'के अलावा' (*in addition to*) के अर्थ में होता है।

Ex-1. **Besides** the Ramayan, I have the Geeta.

2. **Besides** Urdu, I know English and Hindi.

● Answer ●

14 may 2020

- (a). Behind, (b). Behind
(c)- Beneath, (d). Beneath
(e). Under, (f). Under
(g). Upon, (h). Upon
(i). Below, (j). Below

● Home-work ●

Q.1- दिये गए वाक्यों में निम्नलिखित preposition (Among, Amongst, Beside, Besides) भरिये :

- (a). He came and sat _____ me.
(b). My handwriting is poor _____ yours.
(c). The shop is open. everyday _____ Sunday.
(d). Everyone passed _____ Hari.
(e). He disappeared _____ the crowd.